

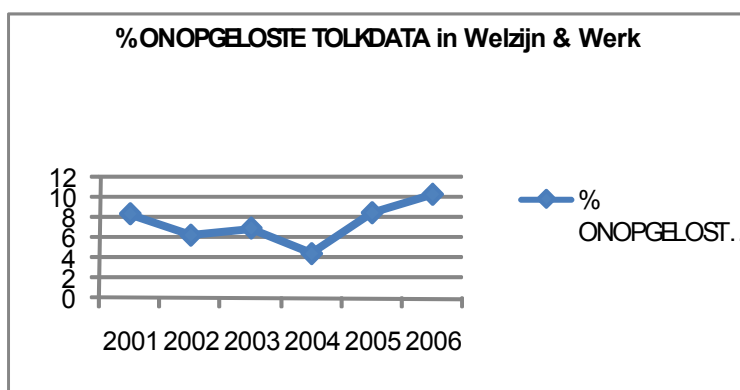
HET TOLKEN VGT IN VLAANDEREN IN EEN OOGOPSLAG (december 2006)

Bron : vzw Vlaams Communicatie Assistentie Bureau voor Doven (CAB)

In 2006 presteerde het CAB **18539,5 tolkuren** (13,3% meer dan in 2005). Dit waren : 9122 tolkuren in de sector Welzijn & Werk (waarvan wel 204u schrijftolken) ; 8257,5u in de sector Onderwijs ; 387u in de sector Beroepsopleiding ; 773u in andere sectoren.



Het aantal onopgeloste tolkdata in de sectoren Welzijn & Werk stijgt voor het tweede jaar op rij, nl. van 8,5 naar 10,3%. (Het effect van het nieuwe experiment met een instant-tolk is heel bescheiden, want deze tolk is in 2006 slechts 3 maanden halftijds actief geweest).



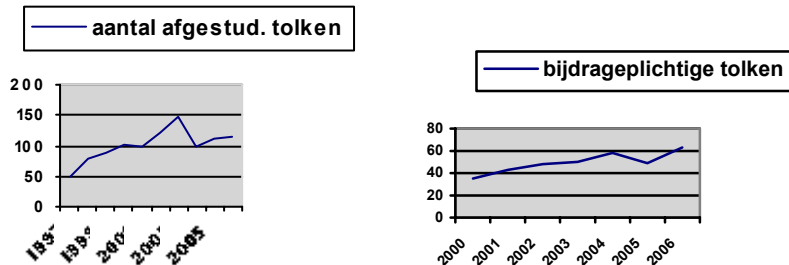
Hoe zijn de (on)opgeloste tolkuren in Welzijn & Werk over de Vlaamse provincies verspreid ? Men kan dit hieronder bekijken vanuit de woonplaats van de dove cliënt met recht op tolkuren, of vanuit de plaats waar de opdracht effectief is doorgegaan.

WELZIJN & WERK 2006			WOONPLAATS VAN DE DOVE						
PROVINCIE			ANT	LIM	BRA	OVL	WVL	TOT	
OPGELOSTE TOLKOPDRACHTEN	UREN	TOT	1743	292	802	4134	2151	9122	
	DATA	TOT	592	108	285	1423	843	3251	
ONOPGELOSTE TOLKOPDRACHTEN	UREN	TOT	136	29	149	472	159	945	
	DATA	TOT	56	13	53	182	73	377	
WELZIJN & WERK 2006			PLAATS VAN DE OPDRACHT						
PROVINCIE			ANT	LIM	BRA	OVL	WVL	TOT	BUI
OPGELOSTE TOLKOPDRACHTEN	UREN	TOT	1420	470	955	3497	2274	8616	506
	DATA	TOT	511	155	349	1302	829	3146	105
ONOPGELOSTE TOLKOPDRACHTEN	UREN	TOT	144	32	207	413	149	945	
	DATA	TOT	58	15	76	161	67	377	

Hierboven ziet men o.m. dat Oost- en West-Vlaanderen nog steeds de provincies zijn waar tolken hun grootste afzetmarkt kunnen vinden. Dit geldt trouwens niet enkel voor de tolkopdrachten in Welzijn & Werk. Er zijn in die provincies ook meer onderwijsopdrachten.


In de sector Onderwijs startten tijdens het schooljaar 2006-2007 58 leerlingen in gans Vlaanderen (57 het jaar voordien). Het CAB vulde in het schooljaar 2005-2006 88,53% van de 9350 vooropgezette tolkuren in met en tolk. Dat is iets beter dan de 87,9% van het jaar daarvoor.

Hoeveel beschikbare tolken waren er in Vlaanderen ?



De tolkuren werden uitgevoerd door 116 actieve geregistreerde tolken VGT (4 meer dan in 2005).

Belangrijker is dan weer dat 63 tolken theoretisch meer dan 1216 euro per jaar verdienen. (Die 1216 euro was de minimumdrempel waarboven men als zelfstandige in bijberoep rsz-bijdragen diende te betalen). Aldus ziet men op de grafiek rechts hierboven dat de negatieve trend uit 2005 opnieuw omgebogen werd, want er waren 14 tolken VGT meer. Hopelijk kan de aangekondigde loonsverhoging voor de tolken deze positieve trend verder versterken.



Het aantal klachten, tips en opmerkingen was beperkt. Er was maar één soort opmerking of klacht die bij het CAB herhaaldelijk (7 keer) werd geregistreerd, nl. dat men het betreunde dat geen tolk kon gevonden worden.
