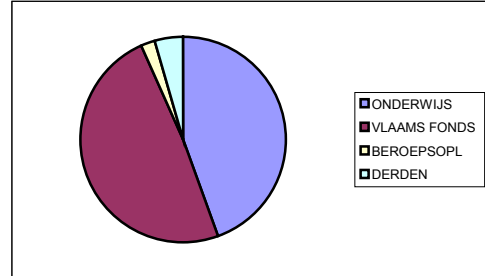
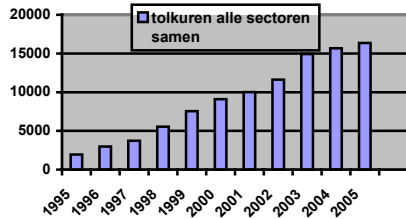


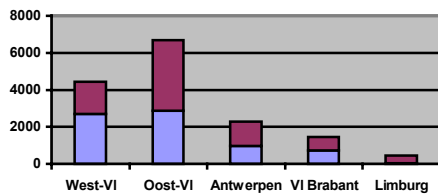
# HET TOLKEN VGT IN VLAANDEREN IN EEN OOGOPSLAG (december 2005)

Bron : vzw Vlaams Communicatie Assistentie Bureau voor Dooven (CAB)

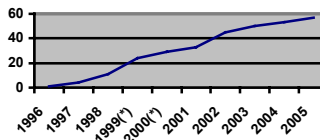
In 2005 presteerde het CAB **16353,5 tolkuren** (4,3% meer dan in 2004). Dit waren : 8000 tolkuren in de sector Welzijn (waarvan 134u schrijftolken) ; 7267,5u in de sector Onderwijs ; 378u in de sector Beroepsopleiding ; 708u in andere sectoren.



Het tolkgebruik in Vlaanderen (Onderwijs & Welzijn samen) blijft geografisch sterk verschillen. In de sector Onderwijs startten 57 lln, dit is 4 meer dan in het vorig schooljaar.

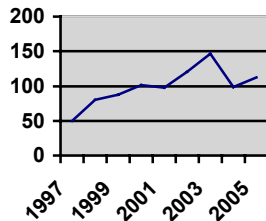


aantal leerlingen met tolk

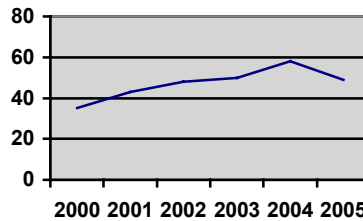


De tolkuren werden uitgevoerd door 112 actieve afgestudeerde tolken (13 meer dan vorig jaar). Onrustwekkend is wel dat theoretisch slechts 49 tolken rsz-bijdrageplichtig waren (fiches maart 2005). Dat zijn er 9 minder dan vorig jaar. Dit heeft een weerslag op het aantal onopgeloste tolkdata (zie grafiek onderaan links).

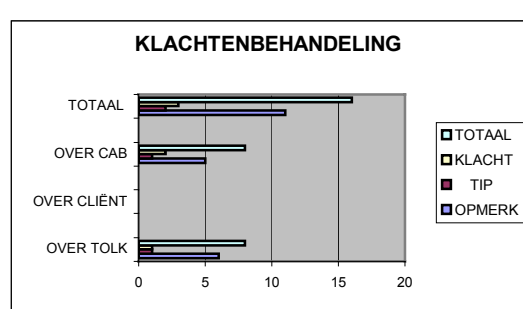
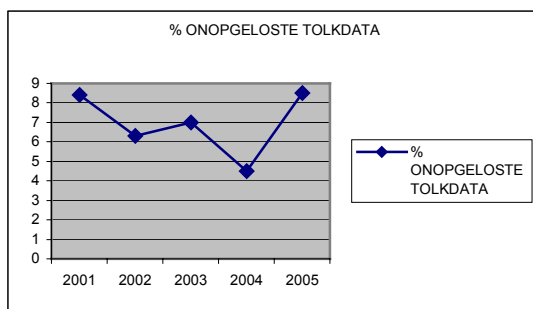
aantal afgestud. tolken



bijdrageplichtige tolken



Het aantal onopgeloste tolkdata steeg in de sector Welzijn van 4,5 naar 8,5% (zie grafiek). Naast het beperkt aantal beschikbare tolken heeft dit ook te maken met de stijging van het aantal onderwijstolken in september 2005 (in september 2004 was er geen stijging). In de sector Onderwijs is eenzelfde trend merkbaar : daar werden eind juni 2005 87,9% van de tolkuren opgelost, terwijl het eind juni 2004 nog om 94,56% ging.



Het aantal klachten, tips en opmerkingen waren beperkt, en handelden hoofdzakelijk over het tolkentekort.